

Ferrara 23 Ottobre 2006

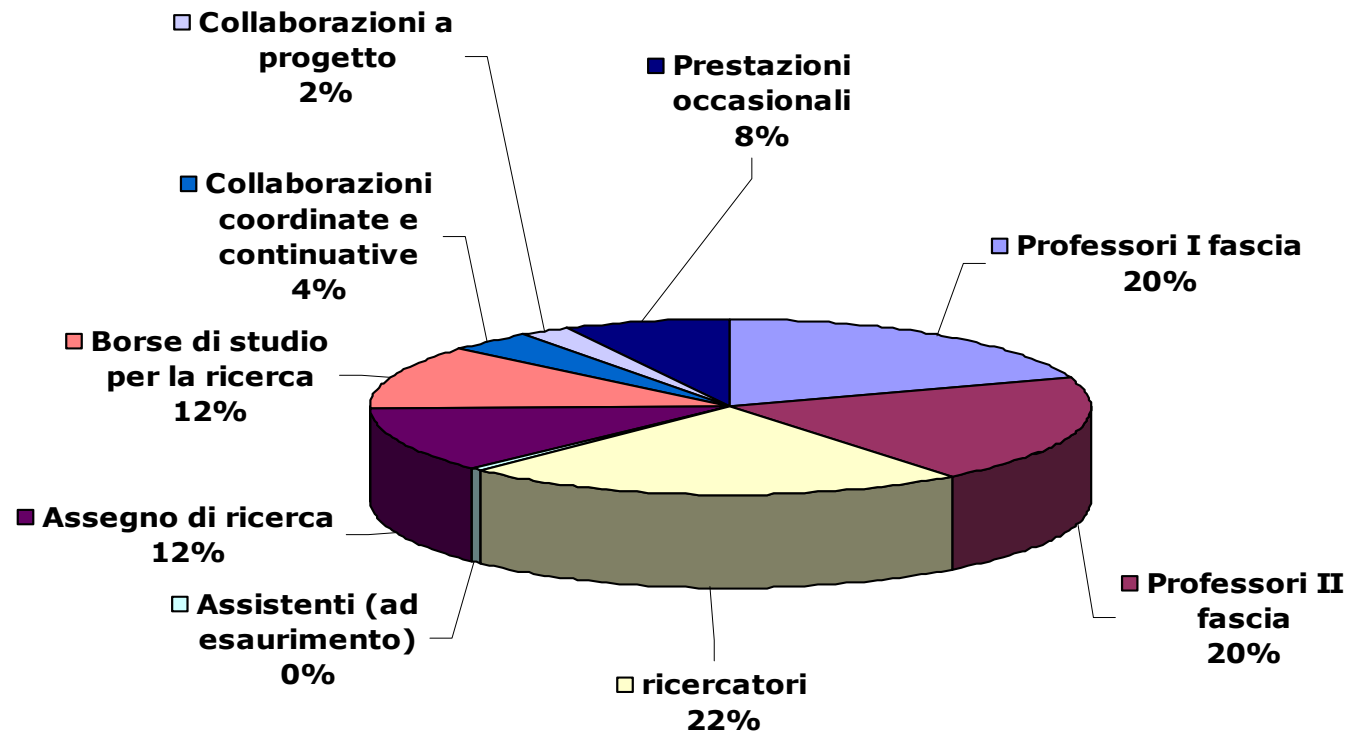
Dati nazionali del censimento dei ricercatori precari

RNRP – Rete Nazionale dei Ricercatori Precari

Elenco delle 33 Università censite

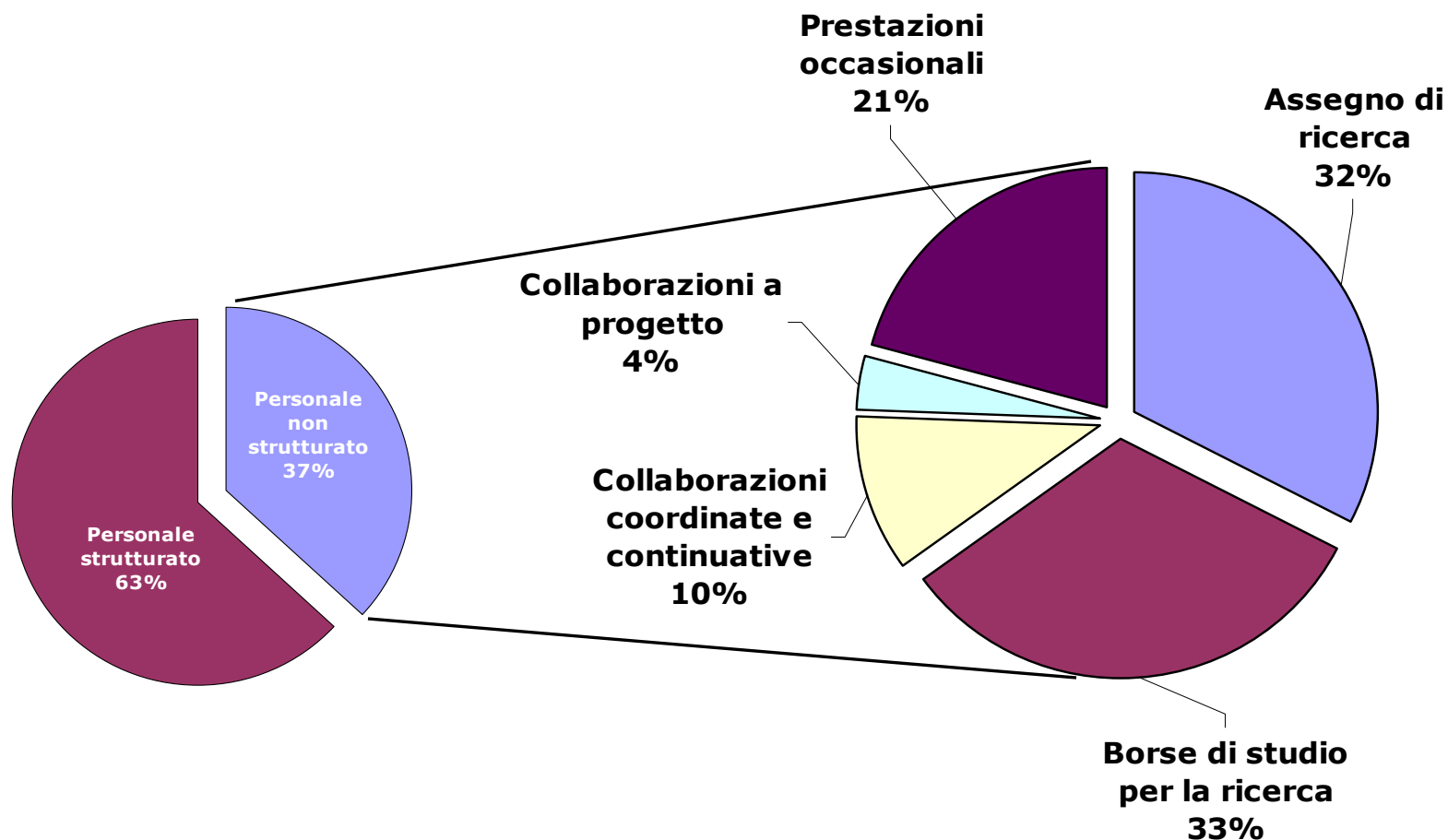
Bergamo	Seconda università Napoli
Bologna	"L'Orientale" di NAPOLI
Calabria	Palermo
Camerino	Pavia
LIUC - CASTELLANZA	Perugia
Chieti-Pescara	Stranieri di Perugia
Ferrara	Piemonte Orientale
Foggia	S.Anna di Pisa
Genova	Roma "Tor Vergata"
Insubria	Roma Tre
Messina	Sassari
Milano	Stranieri di SIENA
Milano-Bicocca	Trieste
Politecnico di Milano	IUAV di VENEZIA
San Raffaele-Milano	Verona
Modena e Reggio-Emilia	Udine
Molise	

Tipologie di personale strutturato e non strutturato nell'università italiana (%)

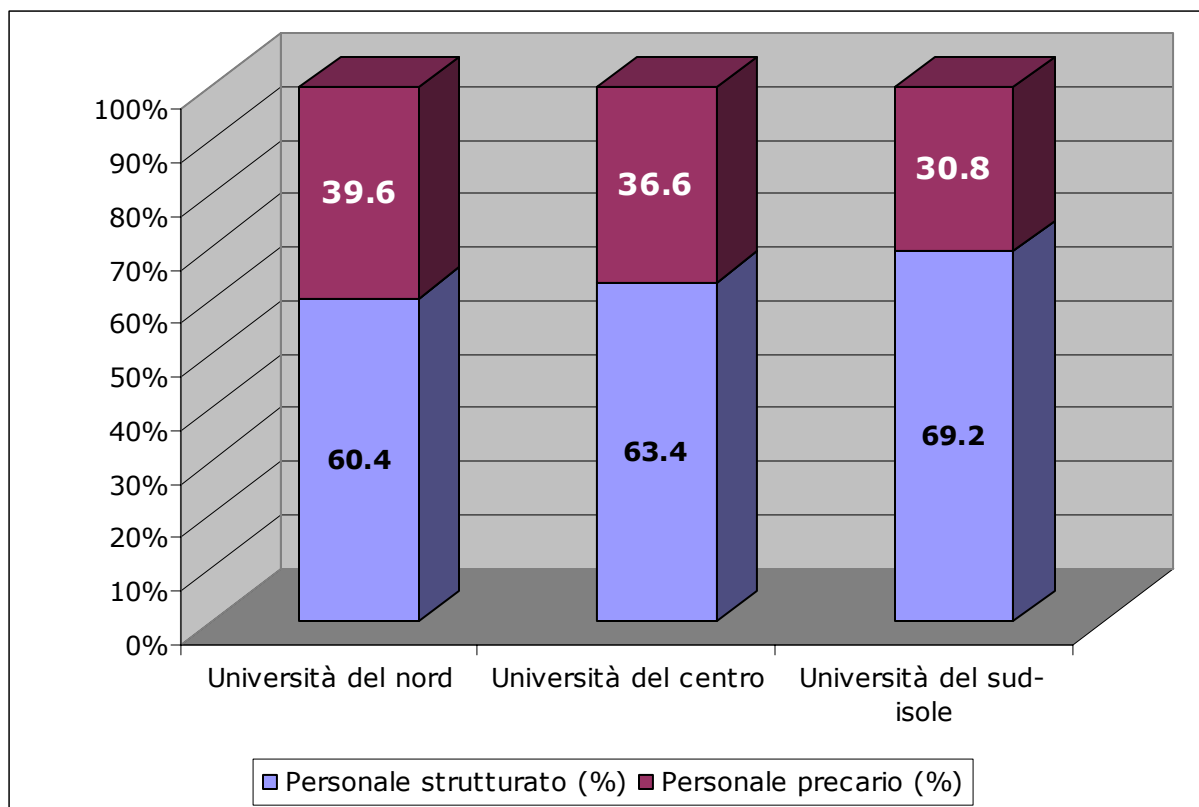


Distribuzione del personale non strutturato in base alla tipologia di contratto

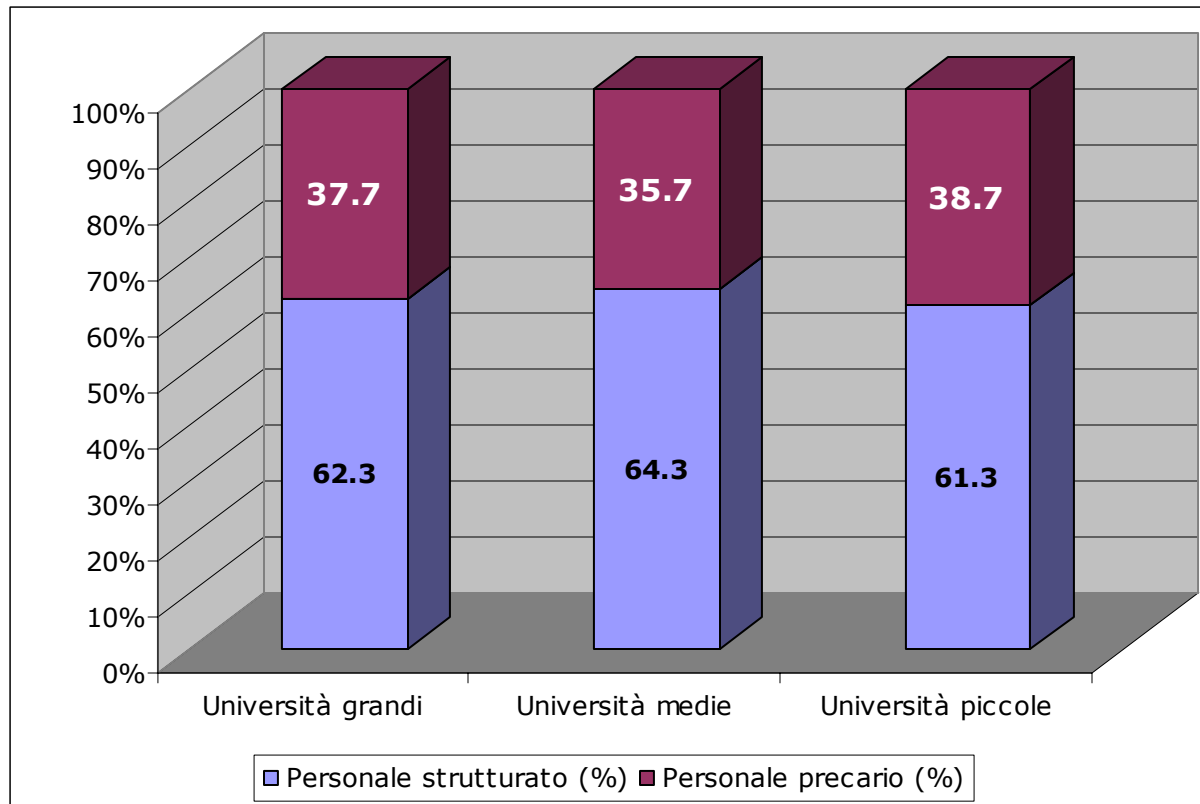
(NON sono inclusi: i docenti a contratto, le borse di dottorato e specializzazione e il personale tecnico - amministrativo)



Percentuale di personale precario nelle università italiane suddiviso per zona geografica



Percentuale di personale precario nelle università italiane suddiviso per dimensione dell'ateneo



La suddivisione degli atenei è stata fatta in base al numero di iscritti nell'AA 2006/2007 secondo il seguente criterio: GRANDE (>20000) MEDIO (7000-20000) PICCOLO (<7000)

STIMA DEL NUMERO DI PRECARI NAZIONALI

(NON sono inclusi: i docenti a contratto, le borse di dottorato e specializzazione e il personale tecnico - amministrativo)

Totale personale strutturato censito dal MIUR	60681	Percentuale sul totale (stimata su 33 atenei)	63%
Totale personale strutturato e non strutturato (stima)	96319	Percentuale complessiva	100%
Totale personale non strutturato (stima)	35638	% Precari calcolata su 33 atenei	37%